

AUDIENCIAS

Minutos de consumo TV

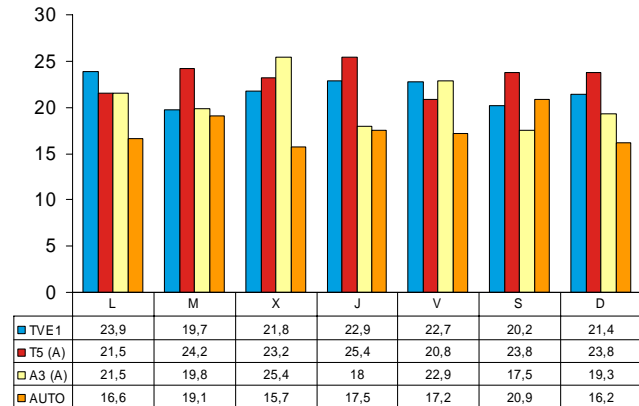
Ene	Feb	Mar	Abr	May	Jun	Jul	Ago	Sep	Oct	Nov	Dic
236	240	241	223	225	208	185	174	205	220	234	235

Share de audiencia por cadenas

Cadenas >>	TVE1	LA 2	T5	A3	PLUS	AUTO	DIGITAL +	OTR
Ind. 4+	23,4	6,2	21,8	19,7	2,4	17,9	3,4	2,9
ADULTOS +16	23,8	6,1	22,3	19,4	2,4	17,8	3,3	2,7
AMA DE CASA	24,7	5,7	22,9	19,7	2,0	17,4	3,1	2,5
hombres	21,8	7,2	19,9	18,9	2,9	19,0	4,2	3,4
mujeres	24,6	5,4	23,2	20,3	2,1	17,1	2,7	2,5
4 A 12	19,1	8,2	14,9	21,7	2,0	20,9	5,5	5,9
13 a 24	18,6	5,3	23,9	24,0	4,2	14,6	3,7	3,6
25-34	19,8	6,2	26,0	20,3	3,3	15,5	3,6	2,9
35-44	20,0	6,2	24,1	20,4	3,0	15,9	5,0	3,3
25-44	19,9	6,2	25,0	20,3	3,1	15,7	4,4	3,1

Fuente: Sofres am. Ambito PyB.

Shares cadenas en Prime time



Fuente: Sofres am. Ambito PyB. Adultos+16


Shares por cadenas y franjas

Cadenas >>	TVE1	LA 2	T5	A3	PLUS	AUTO	DIGITAL +	OTR
mañana	24,3	9,4	21,4	17,0	1,7	15,5	3,7	4,0
sobremesa	22,6	7,4	22,6	19,5	2,9	18,8	2,4	2,3
tarde	21,5	5,8	20,4	22,6	1,3	19,1	3,7	3,2
noche	21,9	5,9	23,3	20,7	2,3	17,5	3,3	2,6
madrugada	16,4	5,7	29,8	22,6	1,1	12,7	3,6	3,4
madrugada 2	21,9	9,9	16,6	16,2	1,6	15,0	5,4	5,4

Fuente: Sofres am. Ambito PyB. Adultos+16

PROGRAMAS

Espacios más vistos en Prime Time A.M. (%)



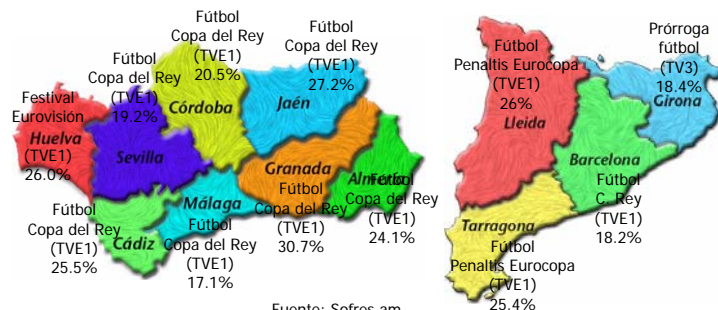
Fuente: Sofres am. Ambito PyB. Ind. 4+

Espacios más vistos por targets

	Programa	Cadena	AM%	SHARE
Ind. + 4	FUTBOL:C.REY	TVE1	22,6	49,2
	PENALTIS FUT.:EUROCOPIA	TVE1	19,2	49,3
	PRORROGA FUTBOL	TVE1	18,3	39,6
Hombres	FUTBOL:C.REY	TVE1	27,1	59,8
	PENALTIS FUT.:EUROCOPIA	TVE1	23,8	61
	PRORROGA FUTBOL	TVE1	22,4	49,6
Mujeres	BODA REAL	TVE1	18,6	58,4
	FUTBOL:C.REY	TVE1	18,3	39,3
	FESTIVAL EUROVISION	TVE1	18	48
Adultos + 16	FUTBOL:C.REY	TVE1	23,6	49,2
	PENALTIS FUT.:EUROCOPIA	TVE1	20,1	49,4
	PRORROGA FUTBOL	TVE1	19,5	39,8
Amas de casa:	FUTBOL:C.REY	TVE1	23,2	41,9
	BODA REAL	TVE1	20,4	57,8
	FESTIVAL EUROVISION	TVE1	19,2	44,4
4- 12	FUTBOL:C.REY	TVE1	14,5	46,7
	FESTIVAL EUROVISION	TVE1	13,5	53,8
	MANOLITO GAFOTAS	A3(T)	12,8	42,3
13- 24	LOS SERRANO	T5(T)	17,9	56,4
	FUTBOL:C.REY	TVE1	14,5	50,8
	UN PASO ADELANTE	A3(T)	13,4	44
25-34	FUTBOL:C.REY	TVE1	18,1	48,2
	LOS SERRANO	T5(T)	17,4	45,6
	POST FUT.:C.REY	TVE1	16,5	41,7
35- 44	FUTBOL:C.REY	TVE1	20,9	45,7
	PENALTIS FUT.:EUROCOPIA	TVE1	18,8	46,2
	LOS SERRANO	T5(T)	18,5	39,8
25- 44	FUTBOL:C.REY	TVE1	19,4	46,9
	LOS SERRANO	T5(T)	17,9	42,5
	PENALTIS FUT.:EUROCOPIA	TVE1	17,4	46,6

Fuente: Sofres am. Ambito PyB

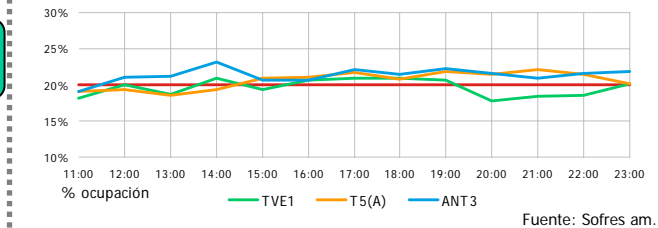
AM% espacios más vistos Catalunya y Andalucía



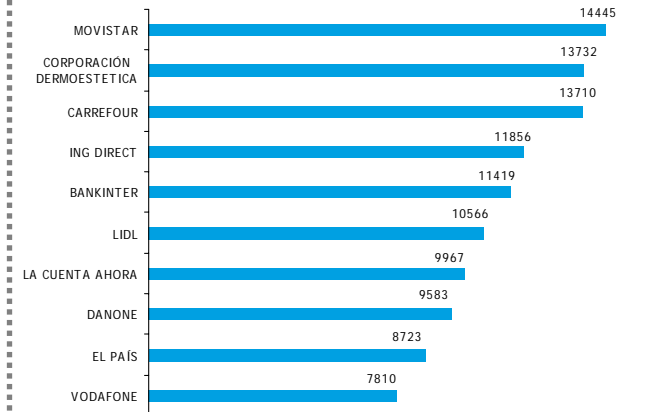
Fuente: Sofres am

OCUPACIÓN

Ocupación publicitaria. % de tiempo emitido



Campañas del año (grp's)



Fuente: Sofres am. Ind.4+

Publicidad del mes

Total Inserciones cadenas nacionales: 1.087.536

- 277.573 inserciones ---> 739.404 grp's
- 216.194 inserciones ---> 180.626 grp's
- 224.719 inserciones ---> 748.990 grp's
- 318.954 inserciones ---> 726.843 grp's
- 50.096 inserciones ----> 28.521 grp's

Fuente: Sofres am. Ambito PyB. Ind.4+

Ranking inserciones 1ª posición en PT

- Pecado Original/ 5555: 125
 Pascual/ Masvital : 74
 Pasapalabra/ 5002: 67
 El Corte Inglés/ Moda: 65
 Movistar 53

* Spots normales